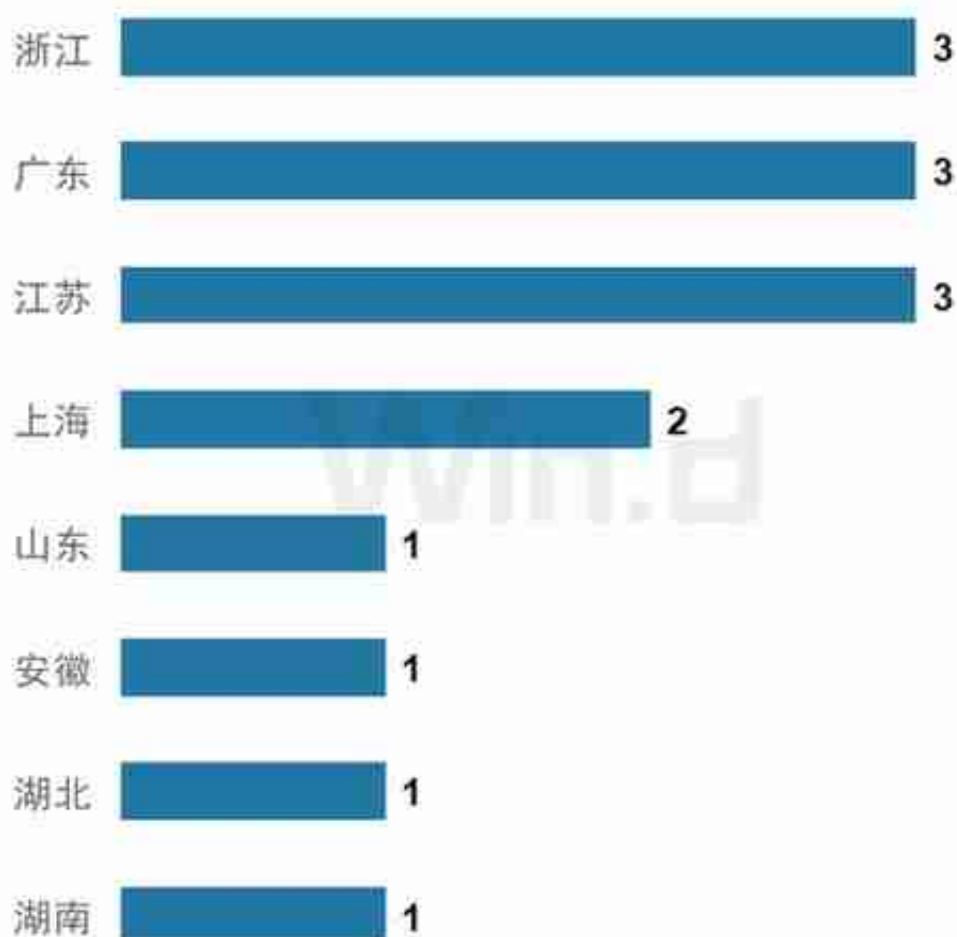




2023年一季度创业板发行的15家公司主要分布在6个Wind一级行业中，其中工业行业共发行6家公司位居第一，其次为信息技术行业，一季度发行公司数量为3家。

创业板上市公司地区分布



2023年一季度创业板公司IPO合计融资258.03亿元，同比下降57.15%。其中5家IPO融资金额在20亿以上，4家IPO融资金额为10~20亿元；IPO融资5亿以下的数量最多，共6家，占比40%。



截至2023年3月31日收盘，创业板总市值为12.48万亿元，较2022年3月31日总市值11.80万亿元上升0.68万亿，总市值同比增幅为5.75%。

排名	板块	数量	平均成交 (亿元)
1	深证主板	1511	124.07
2	上证主板	1679	107.36
3	创业板	1247	91.66
4	科创板	510	70.50
5	北交所	184	2.30

2023年一季度创业板日均换手率为3.84%，高于沪深主板、科创板同期日均换手率

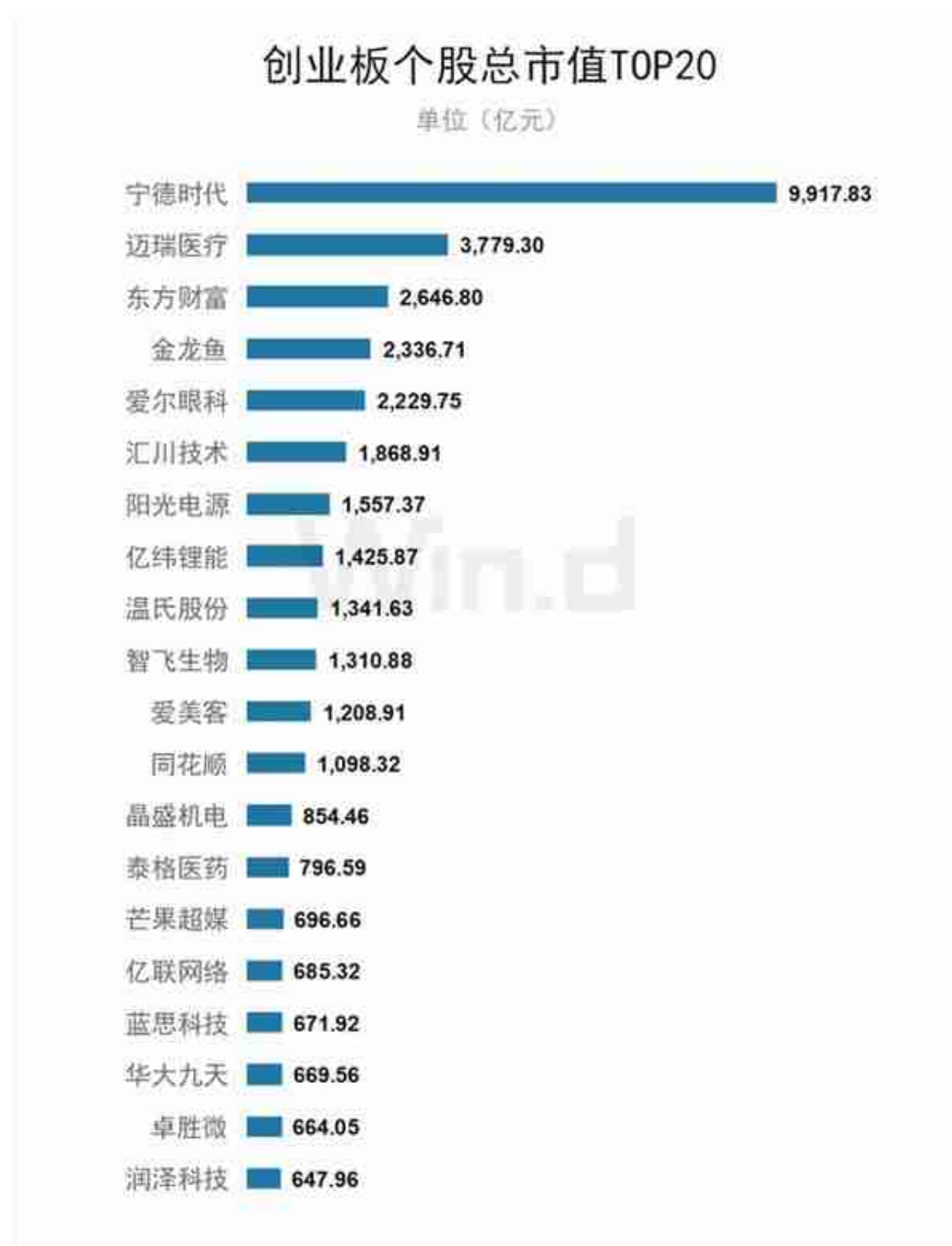
。



截至2023年一季度末，创业板最新市净率为4.05倍，低于科创板，高于沪深主板。



2023年以来，创业板融券余额持续走低，截至2023年一季度末，创业板融券余额为154.29亿元，较2022年末减少39.38亿元。



从涨跌幅来看，2023年一季度创业板个股表现良好，共1002只个股录得上涨，占

比达80.35%。涨幅超100%的个股共18只，其中中航电测涨幅387.04%居首，昆仑万维、拓尔思、汤姆猫、万兴科技涨幅均超150%。

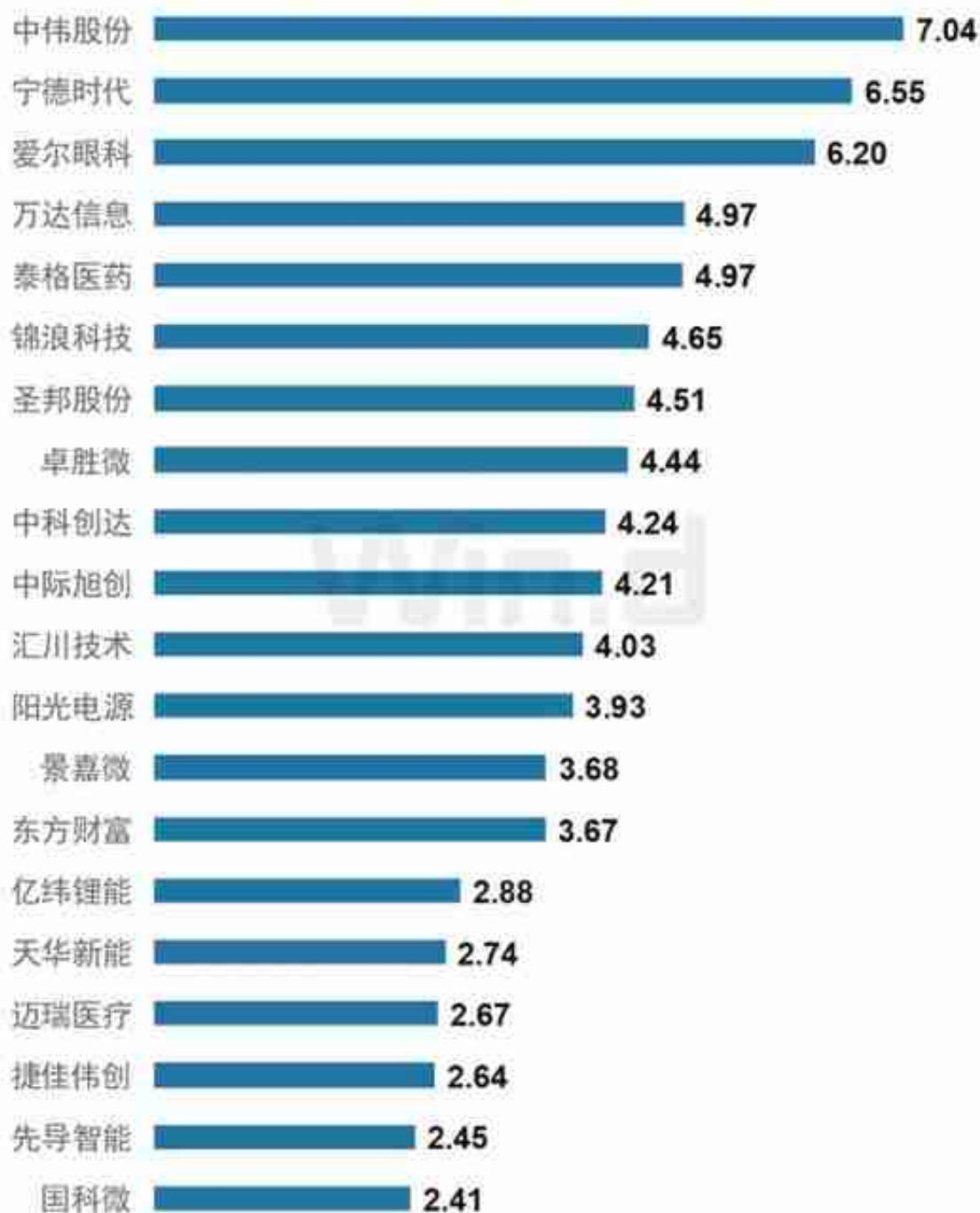
创业板个股换手率TOP20



从融资余额来看，东方财富融资余额达98.01亿，稳居创业板融资余额榜榜首。此外，宁德时代、沃森生物融资余额均超过60亿，分别为84.58亿元、60.05亿元。

创业板个股融券余额TOP20

单位(亿元)



点“[阅读原文](#)”，申请试用终端。

觉得好，点在看

